







«Инструкция и памятка по безопасному использованию пиротехники»

<ul style="list-style-type: none">❑ Покупайте пиротехнику: салюты, фейерверки и другие пиротехнические изделия только в специализированных магазинах, а не с рук или на рынках, где вам могут подsunуть контрафакт.❑ Нельзя устраивать фейерверки или салюты ближе 20 метров от жилых помещений или легко воспламеняющихся предметов, под низкими навесами и кронами деревьев.	
<ul style="list-style-type: none">❑ Нельзя держать фитиль во время поджигания около лица.❑ Поджигать фитиль нужно на расстоянии вытянутой руки. Горит он 6-8 сек. Отлетевшую от фейерверка искру трудно потушить, поэтому если она попадет на кожу - ожог обеспечен.	
<ul style="list-style-type: none">❑ Нельзя направлять ракеты и фейерверки на людей. Ракеты - это пиротехнические изделия повышенной опасности. Иногда, при установке в снег, ракета может накрениться, изменить направление и улечь в толпу. Поэтому при использовании таких пиротехнических изделий, как ракеты, необходимо следить за тем, чтобы их пусковые трубки были надежно зафиксированы на земле.❑ Нельзя применять салюты или фейерверки при сильном ветре.❑ Нельзя разрешать детям баловаться с пиротехникой. Пиротехнические изделия - это не игрушка для детей!	
<ul style="list-style-type: none">❑ Нельзя ронять пиротехнические изделия, а тем более специально бросать их под ноги.❑ Нельзя запускать фейерверк с рук (кроме хлопушек и бенгальских свечей).	
<ul style="list-style-type: none">❑ Нельзя подходить к зажженным салютам или фейерверкам ближе безопасного расстояния, указанного в инструкции по его применению.❑ Нельзя носить пиротехнические изделия в карманах.❑ Нельзя наклоняться над фейерверком.	
<ul style="list-style-type: none">❑ Каждое пиротехническое изделие снабжено инструкцией по его применению. Найдите пару минут, чтобы внимательно ознакомиться с этой инструкцией. Это защитит Вас от ошибочных действий при применении пиротехники.❑ Пиротехника изначально была создана, чтобы дарить людям удовольствие. Фейерверки, салюты и другие пиротехнические изделия используются у нас издавна, чтобы создать ощущение праздника, чуда. А в неумелых и безответственных руках даже самая безобидная вещь может стать смертельно опасной. Помните! Большинство несчастных случаев при использовании пиротехнических изделий происходит из-за безответственности и по недомыслию. Берегите себя, здоровье и жизнь своих близких и окружающих Вас людей!	

Инструкция по применению бенгальских свечей

Помните, **пиротехнические изделия БЕЗОПАСНЫ** при условии соблюдения правил обращения с ними и инструкций по применению.

Перед ознакомлением с инструкцией по использованию бенгальских свечей, внимательно изучите основные правила обращения с бытовыми пиротехническими изделиями.

Правила обращения с бытовыми пиротехническими изделиями

1. Храните пиротехнические изделия в недоступном для детей месте.
2. Запрещено хранить пиротехнические изделия во влажном или в очень сухом помещении с высокой температурой воздуха (более 30°C) вблизи от легковоспламеняющихся предметов и веществ, а так же вблизи обогревательных приборов.
3. Запрещено использовать пиротехнические изделия лицам, моложе 18 лет без присутствия взрослых.
4. Запрещено использовать пиротехнические изделия в нетрезвом состоянии.
5. Запрещено курить рядом с пиротехническим изделием.
6. Запрещено разбирать, дооснащать или каким-либо другим образом изменять конструкцию пиротехнического изделия до и после его использования.
7. Запрещено механически воздействовать на пиротехническое изделие.
8. Запрещено бросать, ударять пиротехническое изделие.
9. Запрещено бросать пиротехнические изделия в огонь.
10. Запрещено применять пиротехнические изделия в помещении (исключение: бенгальские огни, тортовые свечи, хлопушки).
11. Запрещено держать работающее пиротехническое изделие в руках (кроме бенгальских огней, тортовых свечей, хлопушек).
12. Запрещено использовать пиротехнические изделия вблизи зданий, сооружений деревьев, линий электропередач и на расстоянии меньшем радиуса опасной зоны.
13. Запрещено находиться по отношению к работающему пиротехническому изделию на меньшем расстоянии, чем безопасное расстояние.
14. Запрещено наклоняться над пиротехническим изделием во время поджога фитиля, а так же во время работы пиротехнического изделия.
15. Запрещено в случае затухания фитиля поджигать его ещё раз.
16. Запрещено подходить и наклоняться над отработавшим пиротехническим изделием в течение минимум 5 минут после окончания его работы.

Инструкция по использованию бенгальской свечи:

1. Удерживайте бенгальскую свечу за свободную от пиротехнического состава поверхность на вытянутой руке под углом 45 градусов или зафиксируйте её в земле или плотном снегу, придав свече вертикальное направление.
2. Подожгите верхний кончик бенгальской свечи, не наклоняясь над изделием.

Запрещено направлять бенгальскую свечу на людей и предметы.

При использовании пиротехнических изделий руководствуйтесь рекомендациями, изложенными выше, а так же чётко следуйте инструкции, нанесённой на упаковке изделия.